







ПОДХОДИТ ДЛЯ НАТЯЖНОГО ПОТОЛКА  
**2Л-551**

ширина 36  
высота 56  
диагональ 66  70 шт/ 2030x250x250







ПОДХОДИТ ДЛЯ НАТЯЖНОГО ПОТОЛКА  
**2Л-552**

ширина 36  
высота 56  
диагональ 66  70 шт/ 2030x250x250







ПОДХОДИТ ДЛЯ НАТЯЖНОГО ПОТОЛКА  
**2Л-553**

ширина 36  
высота 56  
диагональ 66  70 шт/ 2030x250x250







ПОДХОДИТ ДЛЯ НАТЯЖНОГО ПОТОЛКА  
**2Л-554**

ширина 36  
высота 56  
диагональ 66  70 шт/ 2030x250x250

ПОДХОДИТ ДЛЯ НАТЯЖНОГО ПОТОЛКА  
**2Л-555**

ширина 36  
высота 56  
диагональ 66  70 шт/ 2030x250x250







**2Л-556**

ширина 36  
высота 56  
диагональ 66  70 шт/ 2030x250x250







ПОДХОДИТ ДЛЯ НАТЯЖНОГО ПОТОЛКА  
**2Л-557**

ширина 36  
высота 56  
диагональ 66  70 шт/ 2030x250x250







ПОДХОДИТ ДЛЯ НАТЯЖНОГО ПОТОЛКА  
**2Л-558**

ширина 36  
высота 56  
диагональ 66  70 шт/ 2030x250x250







**ПАТЕНТ** ПОДХОДИТ ДЛЯ НАТЯЖНОГО ПОТОЛКА  
**2Л-559**

ширина 36  
высота 56  
диагональ 66  70 шт/ 2030x250x250







ПОДХОДИТ ДЛЯ НАТЯЖНОГО ПОТОЛКА  
**2Л-560**

ширина 36  
высота 56  
диагональ 66  70 шт/ 2030x250x250







**ПАТЕНТ** ПОДХОДИТ ДЛЯ НАТЯЖНОГО ПОТОЛКА  
**2Л-561**

ширина 36  
высота 56  
диагональ 66  70 шт/ 2030x250x250







**2Л-562**

ширина 36  
высота 56  
диагональ 66  70 шт/ 2030x250x250







**2Л-563**

ширина 36  
высота 56  
диагональ 66  70 шт/ 2030x250x250







**2Л-564**

ширина 36  
высота 56  
диагональ 66  70 шт/ 2030x250x250







**ПАТЕНТ** **2Л-565**

ширина 36  
высота 56  
диагональ 66  70 шт/ 2030x250x250







**ПАТЕНТ** **2Л-566**

ширина 36  
высота 56  
диагональ 66  70 шт/ 2030x250x250







**ПАТЕНТ** **2Л-567**

ширина 36  
высота 56  
диагональ 66  70 шт/ 2030x250x250







**ПАТЕНТ** **2Л-568**

ширина 36  
высота 56  
диагональ 66  70 шт/ 2030x250x250







**ПАТЕНТ** **2Л-569**

ширина 36  
высота 56  
диагональ 66  70 шт/ 2030x250x250







ПОДХОДИТ ДЛЯ НАТЯЖНОГО ПОТОЛКА  
**2Л-570**

ширина 36  
высота 56  
диагональ 66  70 шт/ 2030x250x250







**2Л-850**

ширина 65  
высота 65  
диагональ 92  50 шт/ 2030x250x250







**2Л-851**

ширина 75  
высота 75  
диагональ 106  23 шт/ 2030x250x250







**ПАТЕНТ** ПОДХОДИТ ДЛЯ НАТЯЖНОГО ПОТОЛКА  
**2Л-852**

ширина 35  
высота 80  
диагональ 88  55 шт/ 2030x250x250







**2Л-853**

ширина 60  
высота 80  
диагональ 100  40 шт/ 2030x250x250







**ПАТЕНТ** **2Л-854**

ширина 65  
высота 65  
диагональ 92  45 шт/ 2030x250x250






**ПАТЕНТ** ПОДХОДИТ ДЛЯ НАТЯЖНОГО ПОТОЛКА  
**2Л-855**

ширина 30  
высота 80  
диагональ 85  50 шт/ 2030x250x250







**2Л-856**

ширина 35  
высота 80  
диагональ 88  50 шт/ 2030x250x250







**2Л-857**

ширина 60  
высота 80  
диагональ 100  40 шт/ 2030x250x250







**2Л-858**

ширина 45  
высота 80  
диагональ 90  40 шт/ 2030x250x250







**ПАТЕНТ** ПОДХОДИТ ДЛЯ НАТЯЖНОГО ПОТОЛКА  
**2Л-859**

ширина 60  
высота 80  
диагональ 100  35 шт/ 2030x250x250







**ПАТЕНТ** **2Л-860**

ширина 65  
высота 65  
диагональ 92  35 шт/ 2030x250x250

**ПАТЕНТ** ПОДХОДИТ ДЛЯ НАТЯЖНОГО ПОТОЛКА  
**2Л-861**

ширина 60  
высота 80  
диагональ 100  30 шт/ 2030x250x250

**ПАТЕНТ** ПОДХОДИТ ДЛЯ НАТЯЖНОГО ПОТОЛКА  
**2Л-862**

ширина 60  
высота 80  
диагональ 100  30 шт/ 2030x250x250